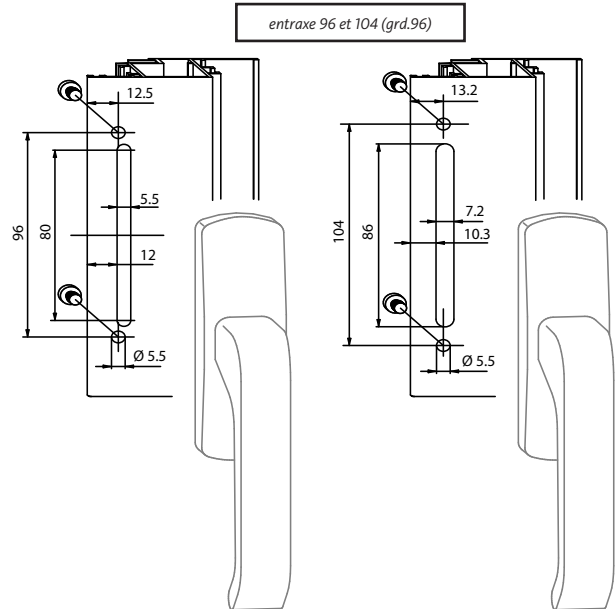
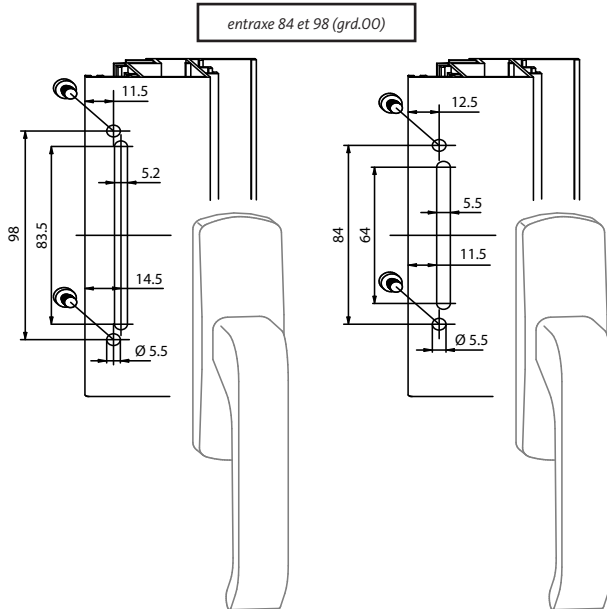


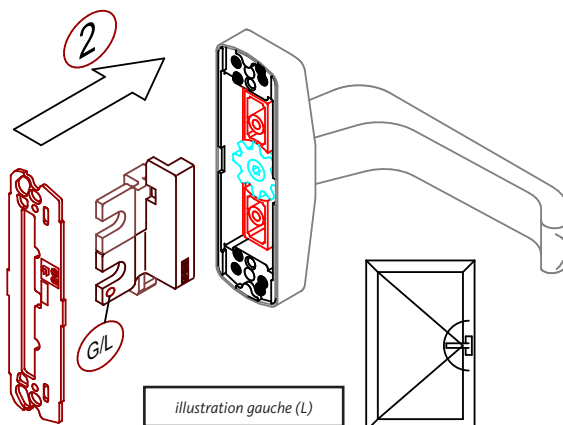
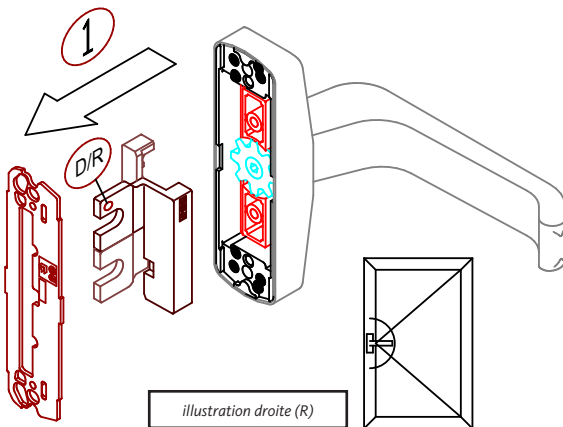


## Usinage de l'ouvrant à frappe



### Remontage des fourches suivant le sens

- 1 Retirer en partant d'une poignée (sens droite) le cache et la crémaillère, béquille perpendiculaire à la rosette
- 2 Remplacer les crémaillères (sens gauche) et replacer le cache et les crémaillères



### Remontage des fourches suivant l'entraxe

- 1 Retirer le cache et la crémaillère, béquille perpendiculaire à la rosette
- 2 Effectuer un demi-tour de la rosette
- 3 Replacer le cache et les crémaillères

